

# Fasskühler FK 2

## Fassvorkühler in zwei verschiedenen Ausführungen

Die Besonderheit der pat. hefa-Lagerkühlmebel besteht in ihrem fast werkzeuglosen Aufbau und der verschleißfreien Zerlegbarkeit ohne Kältebrücken, da keine Verschlüsse oder andere metallische Verbindungselemente benötigt werden.

Die Oberflächen erhalten Sie wahlweise in verzinktem Stahlblech oder in Edelstahl.

Profilschienen unter dem Boden verteilen das Gewicht der Fässer gleichmäßig. Die darin integrierten Stellfüße können Bodenunebenheiten bis zu 20 mm ausgleichen.

Türen mit besonders hochwertigen Scharnieren, Kantenverschlüssen und leicht wechselbarer Hygiene-Gummidichtung.

Kältesätze sind in ihrer Leistung und Oberfläche dem Isolierkorpus angepasst. Zu Reparaturzwecken können diese einfach abgenommen werden.



### Modell FK 2

B 1.000 x T 550 x H 1.110 mm  
 (Maße ohne Kältesatz)  
 für 2 St. 50-l-KEG-Fässer, 4 St. 30-l-KEG-Fässer  
 incl. Anstich oder 9 NRW-Bierkästen  
 optional Kältesatz seitlich


### Technische Daten

Inhalt brutto	419 l
Anschlusswert	279 W / 230 V
Kälteleistung	390 W / VT - 10° C
Kältemittel	R513A
Umgebungstemp.	max. + 32° C
Energieverbrauch	2,7 kWd / 10 h

## Optionen Kältesätze




Winterregelung



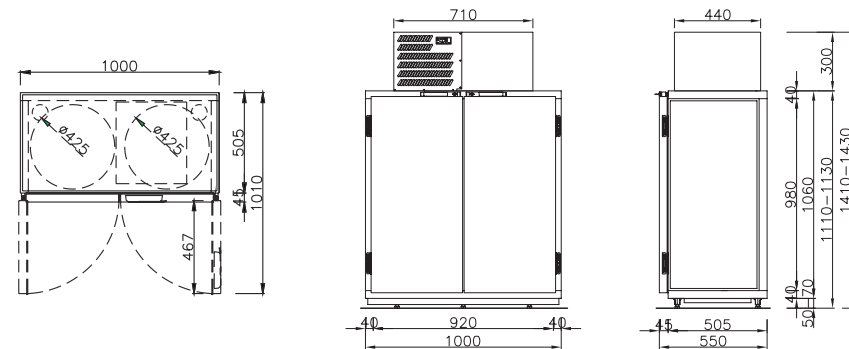
Tropentaugliches  
 Aggregat

## Optionen Fasskühler



Fassrutschleisten

Faltbare Türen



# Fasskühler